



派遣労働者が12.1万人に増加

労働者派遣事業に係る平成19年度事業報告の集計結果

労働者派遣事業の事業運営状況については、労働者派遣事業の適正な運営の確保及び派遣労働者の就業条件の整備等に関する法律（昭和60年法律第88号。以下「労働者派遣法」という。）に基づき、各派遣元事業主から当該事業所の事業年度毎に労働者派遣事業報告書（以下「報告書」という。）が、厚生労働大臣に提出されているところである。

このたび、平成19年度中（平成19年4月1日から平成20年3月末日まで）に事業年度が終了し報告書を提出した派遣元事業所（一般労働者派遣事業所615事業所、特定労働者派遣事業所1,034事業所）の事業運営状況をとりとまとめたので、その概要を公表する。

【概要】

1	派遣労働者数（注1）	・・・約12.1万人（対前年度比43.2%増）	
		= + +	
	常用換算派遣労働者数（注2）	・・・約4.4万人（対前年度比28.5%増）	
		= + +	
(1)	一般労働者派遣事業		
	常用雇用労働者	18,132人（対前年度比30.7%増）・・・	
	常用雇用以外の労働者（常用換算）	17,498人（同23.2%増）・・・	
	登録者	94,911人（同46.6%増）・・・	
(2)	特定労働者派遣事業		
	常用雇用労働者	8,212人（同36.0%増）・・・	
2	派遣先件数	・・・49,194件（対前年度比131.1%増）	
(1)	一般労働者派遣事業	・・・46,184件（対前年度比134.3%増）	
(2)	特定労働者派遣事業	・・・3,010件（同90.9%増）	
3	年間売上高	・・・総額1,714億円（対前年度比37.1%増）	
(1)	一般労働者派遣事業	・・・1,340億円（対前年度比34.0%増）	
(2)	特定労働者派遣事業	・・・374億円（同49.6%増）	
4	派遣料金（8時間換算）（注3）		
(1)	一般労働者派遣事業	・・・15,383円（対前年度比1.3%増）	
(2)	特定労働者派遣事業	・・・21,141円（同1.0%減）	
5	派遣労働者の賃金（8時間換算）		
(1)	一般労働者派遣事業	・・・10,539円（対前年度比1.7%増）	
(2)	特定労働者派遣事業	・・・14,108円（同1.3%増）	
6	紹介予定派遣（注4）		
(1)	紹介予定派遣により労働者派遣された労働者数	1,110人 （対前年度比18.6%増）	
(2)	紹介予定派遣で職業紹介を経て直接雇用に結びついた労働者数	703人 （対前年度比8.2%増）	

(注1) 「派遣労働者数」は、ここでは一般労働者派遣事業における常用雇用労働者数及び登録者数並びに特定労働者派遣事業における常用雇用労働者数の合計とした。

「登録者」には、過去1年間に雇用されたことのない者は含まれていない。

(注2) 「常用換算派遣労働者数」は、ここでは一般労働者派遣事業における常用雇用労働者数及び常用雇用以外の労働者(常用換算)数、並びに特定労働者派遣事業における常用雇用労働者数の合計とした。

なお、常用以外の労働者の常用換算数には、日雇派遣労働者の常用換算数を含んでいる。

「常用雇用以外の労働者(常用換算)」は、一定の期間を定めて雇用され、その間派遣された労働者等(登録者のうち派遣された者を含む。)を、常用換算(常用雇用以外の労働者の年間総労働時間数の合計を当該事業所の常用雇用労働者の1人当たりの年間総労働時間数で除したもの)したものである。

(注3) 「派遣料金」は労働者派遣の対価として派遣先から派遣元事業主に支払われるものである。

(注4) 紹介予定派遣とは、労働者派遣のうち、派遣元事業主が、派遣労働者及び派遣先に対して職業紹介を行う(ことを予定している)ものをいう。

(参考1) 一般労働者派遣事業とは、特定労働者派遣事業以外の労働者派遣事業(主として、登録型の労働者を派遣する事業)であり、許可制となっている。

(参考2) 特定労働者派遣事業とは、その事業の派遣労働者が常用雇用労働者のみである労働者派遣事業であり、届出制となっている。

労働者派遣事業報告集計結果

千葉労働局需給調整事業室

表-1 事業報告書提出事業所数

	16年度	17年度	18年度	19年度
合 計 (対前年度比)	562	902 60.5%	1,374 52.3%	1,649 20.0%
一般労働者派遣事業所 (対前年度比)	257	423 64.6%	588 39.0%	615 4.6%
特定労働者派遣事業所 (対前年度比)	305	479 57.0%	786 64.1%	1,034 31.6%

事業報告提出事業所数の推移

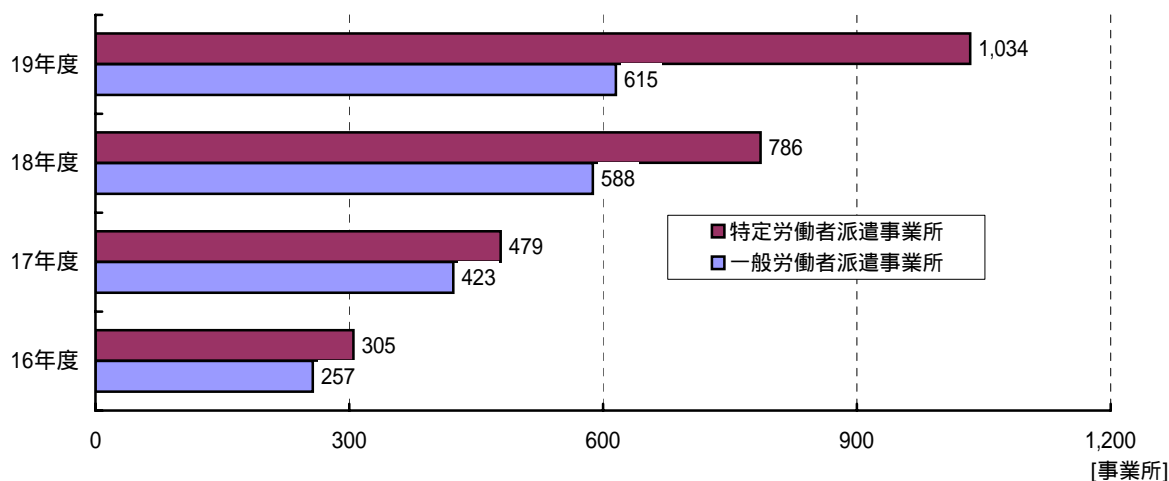


表-2 派遣労働者数(人)

		16年度	17年度	18年度	19年度
総 数 (対前年度比)		49,564	69,986 41.2%	84,647 20.9%	121,255 43.2%
一般労働者派遣事業	常用労働者 (対前年度比)	4,820	14,063 191.8%	13,877 -1.3%	18,132 30.7%
	登録型 (対前年度比)	40,954	51,598 26.0%	64,731 25.5%	94,911 46.6%
	常用換算 (対前年度比)	9,799	11,353 15.9%	14,201 25.1%	17,498 23.2%
特定労働者派遣事業	常用労働者 (対前年度比)	3,790	4,325 14.1%	6,039 39.6%	8,212 36.0%

派遣労働者数の推移

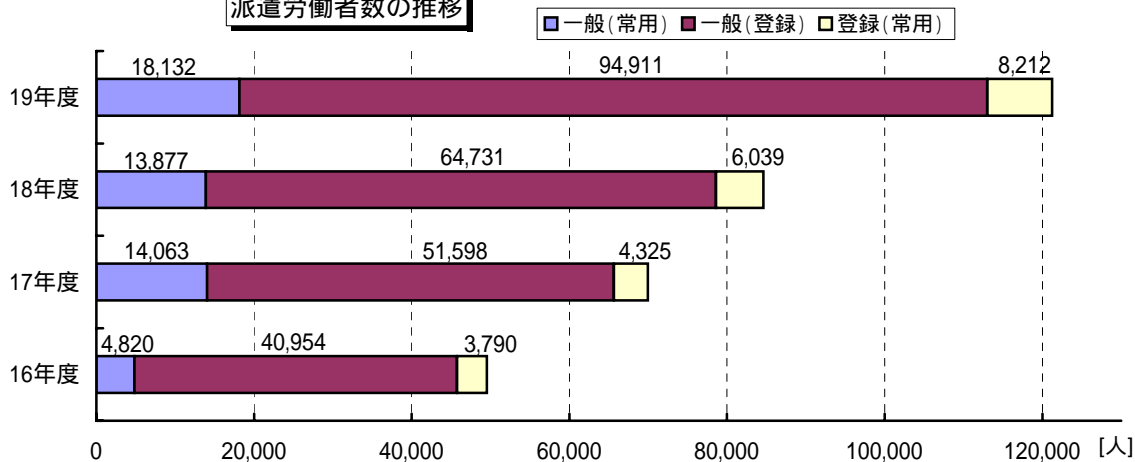


表-3 派遣先件数

	16年度	17年度	18年度	19年度
総数 (対前年度比)	9,104	13,566 49.0%	21,291 56.9%	49,194 131.1%
一般労働者派遣事業所 (対前年度比)	8,517	12,724 49.4%	19,714 54.9%	46,184 134.3%
特定労働者派遣事業所 (対前年度比)	587	842 43.4%	1,577 87.3%	3,010 90.9%

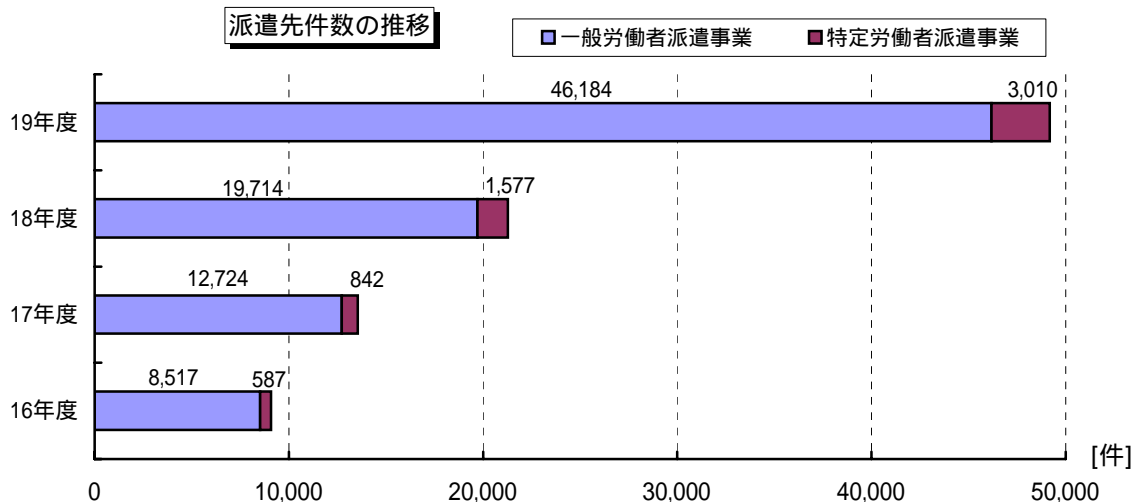


表-4 年間売上高

	年間売上高 (百万円)	売上別事業所数						
		1000万円未満	1000万円～5000万円未満	5000万円～1億円未満	1億円～5億円未満	5億円～10億円未満	10億円以上	
一般	H16	43,486	127	48	20	35	16	11
	H17	66,496	164	93	50	70	32	14
	H18	100,009	81	117	66	159	35	21
	H19	134,039	54	97	79	201	50	23
特定	H16	9,292	219	50	15	17	1	3
	H17	13,657	325	97	29	23	2	3
	H18	25,032	201	164	41	45	6	4
	H19	37,444	268	236	57	76	7	5

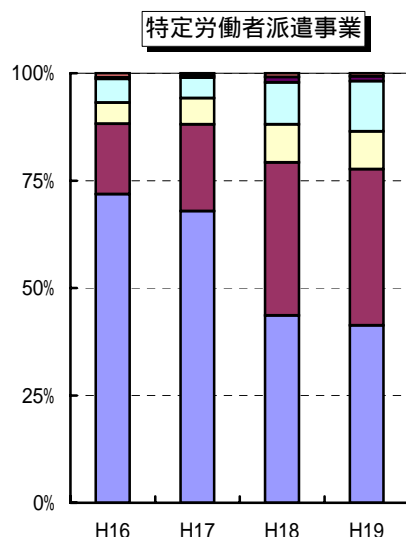
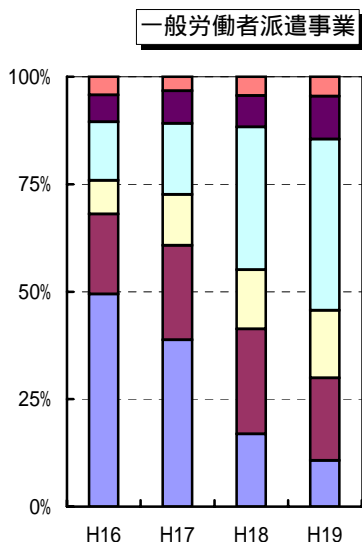


表-5 業務別派遣労働者数(26業務)

一般派遣事業における常用労働者数

<>内は常用以外の労働者数

業 務		平成16年度	平成17年度	平成18年度	平成19年度
情報処理システム開発	1号	42 <98>	119 <110>	133 <98>	307 <100>
機械設計	2号	117 <87>	195 <126>	256 <72>	376 <30>
放送機器等操作	3号	0 <0>	0 <0>	0 <1>	1 <0>
放送番組等制作	4号	0 <0>	0 <1>	3 <1>	2 <0>
事務用機器操作	5号	2,056 <3,303>	3,543 <3,825>	3,138 <3,466>	4,584 <5,430>
通訳、翻訳、速記	6号	5 <34>	26 <25>	29 <24>	43 <31>
秘書	7号	7 <24>	16 <30>	22 <26>	22 <44>
ファイリング	8号	184 <227>	263 <329>	207 <211>	247 <69>
調査	9号	4 <27>	19 <27>	11 <14>	7 <8>
財務処理	10号	593 <380>	904 <403>	809 <331>	840 <423>
貿易	11号	135 <339>	473 <692>	575 <670>	370 <357>
デモンストレーション	12号	1 <127>	11 <60>	12 <18>	81 <31>
添乗	13号	5 <7>	4 <5>	3 <1>	7 <15>
建築物清掃	14号	5 <1>	2 <17>	27 <6>	64 <29>
建築設備運転等	15号	17 <29>	33 <4>	335 <0>	135 <8>
受付・案内・駐車場管理	16号	215 <270>	325 <508>	273 <232>	239 <839>
研究開発	17号	87 <381>	362 <542>	320 <389>	530 <757>
事業実施体制の企画・立案	18号	7 <3>	27 <5>	14 <7>	82 <9>
書籍等の制作・編集	19号	0 <23>	3 <6>	4 <5>	4 <10>
広告デザイン	20号	4 <10>	2 <12>	3 <2>	8 <12>
インテリアコーディネーター	21号	4 <2>	2 <4>	4 <3>	4 <3>
アナウンサー	22号	0 <0>	0 <0>	0 <1>	0 <1>
OAインストラクター	23号	5 <52>	7 <56>	9 <37>	110 <37>
テレマーケティング営業	24号	233 <153>	410 <506>	395 <318>	479 <630>
セールスエンジニアリング・金融商品の営業	25号	6 <6>	22 <11>	27 <4>	29 <34>
放送番組等の大道具・小道具	26号	0 <0>	0 <0>	3 <1>	5 <4>

特定派遣事業における常用労働者数

業 務		16年度	17年度	18年度	19年度
情報処理システム開発	1号	204	307	313	531
機械設計	2号	176	245	250	420
放送機器等操作	3号	8	9	12	0
放送番組等制作	4号	2	9	14	7
事務用機器操作	5号	219	249	344	635
通訳、翻訳、速記	6号	1	1	1	1
秘書	7号	1	7	0	1
ファイリング	8号	20	25	105	39
調査	9号	0	1	1	2
財務処理	10号	4	6	18	17
貿易	11号	181	201	29	256
デモンストレーション	12号	15	6	6	5
添乗	13号	0	0	0	16
建築物清掃	14号	33	20	79	66
建築設備運転等	15号	110	92	155	273
受付・案内・駐車場管理	16号	25	35	12	6
研究開発	17号	6	128	116	369
事業実施体制の企画・立案	18号	33	36	40	11
書籍等の制作・編集	19号	0	0	0	0
広告デザイン	20号	0	0	0	0
インテリアコーディネーター	21号	0	1	1	0
アナウンサー	22号	0	0	0	0
OAインストラクター	23号	0	2	4	4
テレマーケティング営業	24号	9	37	0	0
セールスエンジニアリング・金融商品の営業	25号	29	143	228	26
放送番組等の大道具・小道具	26号	0	0	0	0

表-6 派遣料金(平均)8時間換算 (円)

	16年度	17年度	18年度	19年度
一般労働者派遣事業所 (対前年度比)	15,436	14,731 -4.6%	15,179 3.0%	15,383 1.3%
特定労働者派遣事業所 (対前年度比)	24,689	21,873 -11.4%	21,361 -2.3%	21,141 -1.0%

表-7 派遣労働者の賃金(平均)8時間換算 (円)

	16年度	17年度	18年度	19年度
一般労働者派遣事業所 (対前年度比)	10,632	9,965 -6.3%	10,363 4.0%	10,539 1.7%
特定労働者派遣事業所 (対前年度比)	17,244	14,092 -18.3%	13,928 -1.2%	14,108 1.3%

一般労働者派遣事業に係る派遣料金及び賃金

		一般労働者派遣事業					
		派遣料金			派遣賃金		
		平成18年	平成19年	前年比	平成18年	平成19年	前年比
全 体 平 均		15,179	15,383	1.3	10,363	10,539	1.7
ソフトウェア開発	1号	25,203	24,126	4.3	16,244	15,419	5.1
機械設計	2号	21,445	21,891	2.1	14,721	14,976	1.7
放送機器等操作	3号	14,800	14,550	1.7	10,800	11,090	2.7
放送番組等演出	4号	13,788	15,467	12.2	9,390	10,693	13.9
事務用機器操作	5号	14,532	14,498	0.2	10,180	10,426	2.4
通訳、翻訳、速記	6号	19,802	18,787	5.1	13,972	13,402	4.1
秘書	7号	17,639	17,218	2.4	12,651	12,333	2.5
ファイリング	8号	13,298	13,910	4.6	8,967	10,032	11.9
調査	9号	16,515	15,494	6.2	11,588	11,575	0.1
財務処理	10号	16,721	16,048	4.0	11,679	11,610	0.6
取引文書作成	11号	16,576	16,864	1.7	11,739	11,976	2.0
デモンストレーション	12号	17,833	16,779	5.9	12,300	11,989	2.5
添乗	13号	15,959	14,918	6.5	10,277	10,638	3.5
建築物清掃	14号	11,872	10,614	10.6	6,596	7,416	12.4
建築設備運転、点検、整備	15号	18,944	18,950	0.0	12,672	13,079	3.2
受付・案内、駐車場管理	16号	13,681	13,752	0.5	9,151	9,860	7.7
研究開発	17号	17,472	19,271	10.3	12,065	13,137	8.9
事業の実施体制の企画、立案	18号	23,530	25,382	7.9	16,642	18,083	8.7
書籍等の製作・編集	19号	17,168	16,862	1.8	12,083	11,940	1.2
広告デザイン	20号	16,547	16,311	1.4	11,772	11,572	1.7
インテリアコーディネータ	21号	17,081	16,665	2.4	11,635	11,456	1.5
アナウンサー	22号	14,625	14,625	0.0	12,960	12,960	0.0
OAインストラクター	23号	18,197	19,412	6.7	12,666	14,443	14.0
テレマーケティング	24号	15,169	14,674	3.3	10,897	10,636	2.4
セールスエンジニアの営業、金融商品の営業	25号	19,352	19,316	0.2	13,821	13,850	0.2
放送番組等の大道具・小道具	26号	12,000	12,000	0.0	7,000	7,000	0.0

特定労働者派遣事業に係る派遣料金及び賃金

		特定労働者派遣事業					
		派遣料金			派遣賃金		
		平成18年	平成19年	前年比	平成18年	平成19年	前年比
全 体 平 均		21,361	21,141	1.0	13,928	14,108	1.3
ソフトウェア開発	1号	31,130	32,993	6.0	17,744	19,894	12.1
機械設計	2号	26,527	28,159	6.2	17,887	18,230	1.9
放送機器等操作	3号	22,247	16,750	24.7	14,037	11,750	16.3
放送番組等演出	4号	15,350	14,177	7.6	11,032	11,402	3.4
事務用機器操作	5号	17,853	17,671	1.0	11,817	12,240	3.6
通訳、翻訳、速記	6号	16,800	16,800	0.0	12,800	12,800	0.0
秘書	7号	0	13,640	-	0	11,140	-
ファイリング	8号	15,753	16,408	4.2	11,407	11,426	0.2
調査	9号	17,216	20,941	21.6	13,442	16,956	26.1
財務処理	10号	17,164	13,955	18.7	11,798	9,955	15.6
取引文書作成	11号	18,161	17,890	1.5	12,186	12,917	6.0
デモンストレーション	12号	23,989	24,699	3.0	15,768	19,369	22.8
添乗	13号	0	12,000	-	0	9,085	-
建築物清掃	14号	10,706	12,248	14.4	7,563	8,366	10.6
建築設備運転、点検、整備	15号	19,825	21,394	7.9	13,900	16,168	16.3
受付・案内、駐車場管理	16号	22,150	16,371	26.1	12,574	9,790	22.1
研究開発	17号	21,301	21,170	0.6	12,992	13,407	3.2
事業の実施体制の企画、立案	18号	33,647	24,908	26.0	20,629	19,009	7.9
書籍等の製作・編集	19号	0	0	-	0	0	-
広告デザイン	20号	0	0	-	0	0	-
インテリアコーディネータ	21号	0	0	-	0	0	-
アナウンサー	22号	0	0	-	0	0	-
OAインストラクター	23号	29,325	30,275	3.2	17,088	17,812	4.2
テレマーケティング	24号	22,740	18,730	17.6	13,466	13,351	0.9
セールスエンジニアの営業、金融商品の営業	25号	24,614	20,762	15.6	15,047	17,671	17.4
放送番組等の大道具・小道具	26号	20,000	0	100.0	15,000	0	100.0